



วิเคราะห์รายงานการเงิน

เทศบาลตำบลวังไผ่ อำเภอเมือง จังหวัดชุมพร

ประจำปีงบประมาณ พ.ศ. ๒๕๖๓



จัดทำโดย : นางสาวสุภาพรรณ จันทร์จนา นักวิชาการเงินและบัญชีชำนาญการ
งานการเงินและบัญชี กองคลัง เทศบาลตำบลวังไผ่

สารบัญ

	หน้า
วิเคราะห์รายงานการเงินของเทศบาลตำบลวังไผ่	
บทสรุปผู้บริหาร	1
งบแสดงฐานะการเงิน	3
งบแสดงผลการดำเนินงานจ่ายจากเงินรายรับ	4
งบทรัพย์สิน	5
การวิเคราะห์รายงานการเงิน	6
การวิเคราะห์ตามแนวดิ่ง	6
ด้านสินทรัพย์	6
ด้านหนี้สินและเงินสะสม	8
ด้านรายได้-ค่าใช้จ่ายจากการดำเนินงาน	10
ด้านทรัพย์สิน	13
การวิเคราะห์ตามแนวนอน	15
ด้านสินทรัพย์	15
ด้านหนี้สินและเงินสะสม	17
ด้านรายได้-ค่าใช้จ่ายจากการดำเนินงาน	19
ด้านทรัพย์สิน	23
อื่นๆ	
-ข้อเสนอแนะ	25

บทสรุปผู้บริหาร

รายงานการเงินรวมของเทศบาลตำบลวังไผ่ อำเภอเมือง จังหวัดชุมพร ประจำปีงบประมาณ พ.ศ. 2563 สิ้นสุด ณ วันที่ 30 กันยายน 2563 สามารถวิเคราะห์รายงานได้ดังนี้

ด้านสินทรัพย์

ปีงบประมาณ พ.ศ.2563 เทศบาลตำบลวังไผ่ มีทุนสินทรัพย์ จำนวน 112,659,461.26 บาท มีสินทรัพย์ประกอบด้วย

-สินทรัพย์หมุนเวียน จำนวน 43,042,285.48 บาท คิดเป็นร้อยละ 60.65 ของสินทรัพย์ทั้งหมด ได้แก่เงินสดและเงินฝากธนาคาร จำนวน 28,094,446.57 บาท คิดเป็นร้อยละ 39.59 เงินฝากกองทุนส่งเสริมกิจการเทศบาล 9239757.50 บาท คิดเป็นร้อยละ 13.02รายได้รัฐบาลค้ำรับ จำนวน 5,454,500.00 บาท คิดเป็นร้อยละ 7.69 และลูกหนี้ค่าภาษี จำนวน 253,581.41 บาท คิดเป็นร้อยละ 0.33

-สินทรัพย์ไม่หมุนเวียน เท่ากับปีงบประมาณ พ.ศ.2562 คือทรัพย์สินเกิดจากเงินกู้ จำนวน 27,923,852.67 บาท

ปีงบประมาณ พ.ศ.2563 สินทรัพย์มีจำนวนลดลงจากปีงบประมาณ พ.ศ.2562 จำนวน 14,053,439.80 บาท คิดเป็นร้อยละ 16.53 เป็นผลมาจากรายได้รัฐบาลค้ำรับ เพิ่มขึ้น 3,421,500.00 บาท คิดเป็นร้อยละ 168.30 เงินฝากกองทุนส่งเสริมกิจการเทศบาล (ก.ส.ท.) เพิ่มขึ้นจำนวน 132,281.10 บาท คิดเป็นร้อยละ 1.45 สินทรัพย์หมุนเวียน เงินสดและเงินฝากธนาคาร ลดลง จำนวน 17,584,399.60 บาท คิดเป็นร้อยละ 38.50 ลูกหนี้ค่าภาษีลดลง 9,621.30 บาท คิดเป็นร้อยละ 3.66 เงินฝากกระทรวงการคลังลดลง จำนวน 13,200 บาท

ด้านหนี้สินและเงินสะสม

ปีงบประมาณ พ.ศ.2563 เทศบาลตำบลวังไผ่ หนี้สินและเงินสะสม จำนวน 70,966,900.45 บาท แบ่งเป็น

-หนี้สินหมุนเวียน จำนวน 8,965,289.74 บาท คิดเป็นร้อยละ 12.63 ของหนี้สินและเงินสะสม

-หนี้สินไม่หมุนเวียน จำนวน 3,108,663.19 บาท คิดเป็นร้อยละ 3.38 ของหนี้สินและเงินสะสม

-เงินสะสมจำนวน 58,892,947.52 บาท คิดเป็นร้อยละ 82.99 ของหนี้สินและเงินสะสม

ปีงบประมาณ พ.ศ.2563 หนี้สินและเงินสะสมลดลงจากปีงบประมาณ พ.ศ.2562 จำนวน 14,052,677.50 บาท คิดเป็นร้อยละ 16.53 ผลมาจาก เงินทุนสำรองเงินสะสมลดลงจำนวน 7,547,211.01 บาท คิดเป็นร้อยละ 34.82 รายจ่ายค้างจ่ายลดลงจำนวน 1,846,908.02 บาท คิดเป็นร้อยละ 19.48 เงินสะสมลดลงจำนวน 5,091,026.73 บาท คิดเป็นร้อยละ 10.21 ตามลำดับ

ด้านรายได้จากการดำเนินงาน

ปีงบประมาณ พ.ศ.2563 เทศบาลตำบลวังไผ่ มีรายได้จากการดำเนินงาน จำนวน 60,953,625.21 บาท แบ่งเป็น

-รายได้เงินอุดหนุนจากรัฐบาล จำนวน 24,986,759 บาท คิดเป็นร้อยละ 40.99 ของรายได้ จากการดำเนินการ

-รายได้จากแหล่งอื่น จำนวน 35,966,866.21 บาท คิดเป็นร้อยละ 59.01 ของรายได้จากการ ดำเนินการ ส่วนใหญ่เป็นรายได้ที่รัฐบาลจัดสรรให้ จำนวน 29,388,688.78 บาท คิดเป็นร้อยละ 48.21 ของ รายได้จากการดำเนินงาน รองลงมาเป็นรายได้จากภาษีอากรจำนวน 3,995,638.77 บาท คิดเป็นร้อยละ 6.56 ของรายได้จากการดำเนินงาน

ปีงบประมาณ พ.ศ.2563 เทศบาลตำบลวังไผ่ มีรายได้จากการดำเนินงานลดลงจากปีงบประมาณ พ.ศ.2562 จำนวน 11,136,082.80 บาทคิดเป็นร้อยละ 15.45 เป็นผลมาจากรายได้จากภาษีอากรลดลง จำนวน 8,721,715.11 บาท คิดเป็นร้อยละ 68.58 รัฐบาลจัดสรรให้ลดลงคิดเป็นร้อยละ 9.62 และรายได้ ค่าธรรมเนียมค่าปรับและใบอนุญาตลดลงจำนวน 227,757.08 บาท คิดเป็นร้อยละ 12.66

ด้านค่าใช้จ่ายจากการดำเนินงาน

ปีงบประมาณ พ.ศ.2563 เทศบาลตำบลวังไผ่ มีค่าใช้จ่ายจากการดำเนินงาน จำนวน 58,329,563.32 บาท คิดเป็นร้อยละ 95.69 ของรายได้จากการดำเนินงาน ส่วนใหญ่เป็นรายจ่ายประเภท เงินเดือนฝ่ายประจำ จำนวน 20,613,707.36 บาท คิดเป็นร้อยละ 33.82 ของรายได้จากการดำเนินงาน รองลงมาเป็นรายจ่ายงบกลาง จำนวน 11,634,645.63 บาท คิดเป็นร้อยละ 19.09 ของรายได้จากการ ดำเนินงาน รายจ่ายค่าใช้สอยจำนวน 10,060,813.70 บาท คิดเป็นร้อยละ 16.51 ของรายได้จากการ ดำเนินงาน และรายจ่ายค่าที่ดินและสิ่งก่อสร้าง จำนวน 4,556,895.00 บาท คิดเป็นร้อยละ 7.48 ของรายได้ จากการดำเนินงาน

ปีงบประมาณ พ.ศ.2563 เทศบาลตำบลวังไผ่ มีค่าใช้จ่ายจากการดำเนินงานลดลง จำนวน 12,037,990.29 บาทคิดเป็นร้อยละ 17.11 เป็นผลมาจาก รายจ่ายค่าครุภัณฑ์ลดลง ร้อยละ 78.61 รายจ่าย ค่าตอบแทน ลดลงร้อยละ 58.25 รายจ่ายค่าวัสดุลดลงร้อยละ 19.83 รายจ่ายงบกลาง ลดลงร้อยละ 16.48 รายจ่ายเงินอุดหนุน ลดลงร้อยละ 16.18 รายจ่ายค่าใช้สอย ลดลงร้อยละ 13.55 รายจ่ายค่าเงินเดือนฝ่าย ประจำลดลงร้อยละ 11.36 รายจ่ายเงินเดือนฝ่ายการเมือง ลดลงร้อยละ 9.67 รายจ่ายค่าสาธารณูปโภค ลดลงร้อยละ 2.86 และรายจ่ายค่าที่ดินและสิ่งก่อสร้างเพิ่มขึ้นร้อยละ 30.06 ตามลำดับ

รายได้สูง(ต่ำ)กว่าค่าใช้จ่ายจากการดำเนินงาน

ปีงบประมาณ พ.ศ.2563 เทศบาลตำบลวังไผ่ มีรายได้จากการดำเนินงานสูงกว่าค่าใช้จ่ายจากการ ดำเนินงานจำนวน 2,624,061.89 บาท คิดเป็นร้อยละ 4.31 ของรายได้จากการดำเนินงาน เมื่อเทียบกับ ปีงบประมาณ พ.ศ.2562 รายได้สูงกว่าค่าใช้จ่ายมีจำนวนเพิ่มขึ้น 901,907.49 บาท คิดเป็นร้อยละ 2.39

รายงานการเงินของเทศบาลตำบลวังไผ่

รายงานวิเคราะห์งบการเงินของเทศบาลตำบลวังไผ่ อำเภอเมือง จังหวัดชุมพร ปีงบประมาณ พ.ศ.2563 สิ้นสุด ณ วันที่ 30 กันยายน 2563 เปรียบเทียบกับงบการเงินประจำปีงบประมาณ พ.ศ.2562

เทศบาลตำบลวังไผ่

งบแสดงฐานะการเงิน

ณ วันที่ 30 กันยายน 2563

	หน่วย : บาท	
	พ.ศ.2563	พ.ศ.2562
สินทรัพย์ตามงบทรัพย์สิน	112,659,461.26	108,506,329.88
สินทรัพย์		
สินทรัพย์หมุนเวียน		
เงินสดและเงินฝากธนาคาร	28,094,446.57	45,678,846.17
เงินฝากกระทรวงการคลัง	-	13,200.00
เงินฝากกองทุนส่งเสริมกิจการเทศบาล (ก.ส.ท)	9,239,757.50	9,107,476.40
รายได้รัฐบาลค้างรับ	5,454,500.00	2,033,000.00
ลูกหนี้ค่าภาษี	253,581.41	263,202.71
รวมสินทรัพย์หมุนเวียน	43,042,285.48	57,095,725.28
สินทรัพย์ไม่หมุนเวียน		
ทรัพย์สินเกิดจากเงินกู้	27,923,852.67	27,923,852.67
เงินรายรับ	762.30	-
รวมสินทรัพย์ไม่หมุนเวียน	27,924,614.97	27,923,852.67
รวมสินทรัพย์	70,966,900.45	85,019,577.95
ทุนสินทรัพย์	112,659,461.26	108,506,329.88
หนี้สิน		
หนี้สินหมุนเวียน		
รายจ่ายค้างจ่าย	7,635,712.68	9,482,620.70
ฎีกาค้างจ่าย	378,100.00	2,100.00
เงินรับฝาก	951,477.06	895,008.80
รวมหนี้สินหมุนเวียน	8,965,289.74	10,379,729.50
หนี้สินไม่หมุนเวียน		
เจ้าหนี้เงินกู้	3,108,663.19	3,108,663.19
รวมหนี้สินไม่หมุนเวียน	3,108,663.19	3,108,663.19
รวมหนี้สิน	12,073,952.93	13,488,392.69
เงินสะสม		
เงินสะสม	44,765,855.27	49,856,882.00
เงินทุนสำรองเงินสะสม	14,127,092.25	21,674,303.26
รวมเงินสะสม	58,892,947.52	71,531,185.26
รวมหนี้สินและเงินสะสม	70,966,900.45	85,019,577.95

เทศบาลตำบลวังไผ่
งบแสดงผลการดำเนินงานจ่ายจากเงินรายรับ
ประจำปีงบประมาณ พ.ศ.2563

	หน่วย : บาท	
	พ.ศ.2563	พ.ศ.2562
รายรับ		
รายได้เงินอุดหนุนจากรัฐบาล	24,986,759.00	23,867,805.00
รวมรายได้จากรัฐบาล	24,986,759.00	23,867,805.00
รายได้ภาษีอากร	3,995,638.77	12,717,353.88
รายได้ค่าธรรมเนียมค่าปรับและใบอนุญาต	1,571,586.26	1,799,343.34
รายได้จากทรัพย์สิน	586,655.40	611,234.43
รายได้เบ็ดเตล็ด	424,297.00	576,273.94
รัฐบาลจัดสรรให้	29,388,688.78	32,517,697.42
รวมรายได้จากแหล่งอื่น	35,966,866.21	48,221,903.01
รวมรายได้จากการดำเนินงาน	60,953,625.21	72,089,708.01
 รายจ่าย		
งบกลาง	11,634,645.63	13,930,336.24
เงินเดือน(ฝ่ายการเมือง)	2,500,080.00	2,767,680.00
เงินเดือน(ฝ่ายประจำ)	20,613,707.36	23,255,177.10
ค่าตอบแทน	1,200,809.00	2,876,509.00
ค่าใช้สอย	10,060,813.70	11,637,516.55
ค่าวัสดุ	3,347,809.35	4,176,053.98
ค่าสาธารณูปโภค	1,263,466.90	1,300,648.38
ค่าครุภัณฑ์	901,816.38	4,216,320.00
รายจ่ายเงินอุดหนุน	2,249,520.00	2,683,660.57
ค่าที่ดินและสิ่งก่อสร้าง	4,556,895.00	3,503,651.79
รายจ่ายอื่น	-	20,000.00
รวมค่าใช้จ่ายจากการดำเนินงาน	58,329,563.32	70,367,553.61
รายได้ สูง (ต่ำ) กว่าค่าใช้จ่ายจากการดำเนินงาน	2,624,061.89	1,722,154.40

เทศบาลตำบลวังไผ่
งบทรัพย์สิน
ณ วันที่ 30 กันยายน 2563

	หน่วย : บาท	
	พ.ศ.2563	พ.ศ.2562
อสังหาริมทรัพย์		
ที่ดินที่มีกรรมสิทธิ์	20,157,998.00	20,157,998.00
อาคารสำนักงาน	44,198,568.60	44,198,568.60
อาคารเพื่อประโยชน์อื่น	1,066,500.00	1,066,500.00
สิ่งปลูกสร้าง	2,915,794.87	2,915,794.87
รวมอสังหาริมทรัพย์	68,338,861.47	68,338,861.47
สังหาริมทรัพย์		
ครุภัณฑ์สำนักงาน	6,245,130.00	6,288,230.00
ครุภัณฑ์การศึกษา	508,900.00	508,900.00
ครุภัณฑ์ยานพาหนะและขนส่ง	24,194,550.41	19,608,050.41
ครุภัณฑ์การเกษตร	1,692,550.00	1,731,000.00
ครุภัณฑ์ก่อสร้าง	91,090.00	91,090.00
ครุภัณฑ์ไฟฟ้าและและวิทยุ	4,906,648.38	5,365,417.00
ครุภัณฑ์โฆษณาและเผยแพร่	867,691.00	896,691.00
ครุภัณฑ์วิทยาศาสตร์หรือการแพทย์	702,530.00	635,330.00
ครุภัณฑ์งานบ้านงานครัว	609,161.00	609,161.00
ครุภัณฑ์โรงงาน	299,466.00	333,466.00
ครุภัณฑ์เครื่องดับเพลิง	470,410.00	244,310.00
ครุภัณฑ์กีฬา	353,800.00	353,800.00
ครุภัณฑ์สำรวจ	49,000.00	95,500.00
ครุภัณฑ์คอมพิวเตอร์	2,507,228.00	2,515,578.00
ครุภัณฑ์อื่น	822,145.00	852,945.00
รวมสังหาริมทรัพย์	44,320,299.79	40,129,468.41
รวมอสังหาริมทรัพย์และสังหาริมทรัพย์	112,659,161.26	108,468,329.88

เทศบาลตำบลวังไผ่

วิเคราะห์ตามแนวดิ่ง

เทศบาลตำบลวังไผ่

งบแสดงฐานะการเงิน

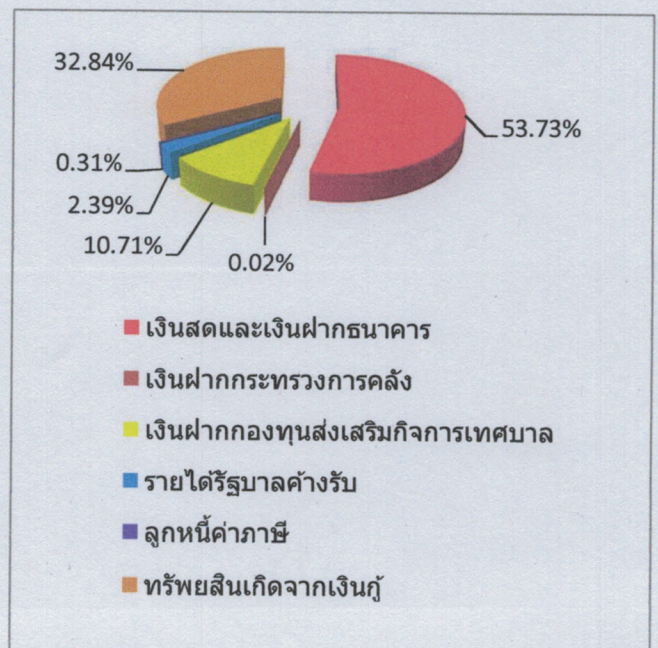
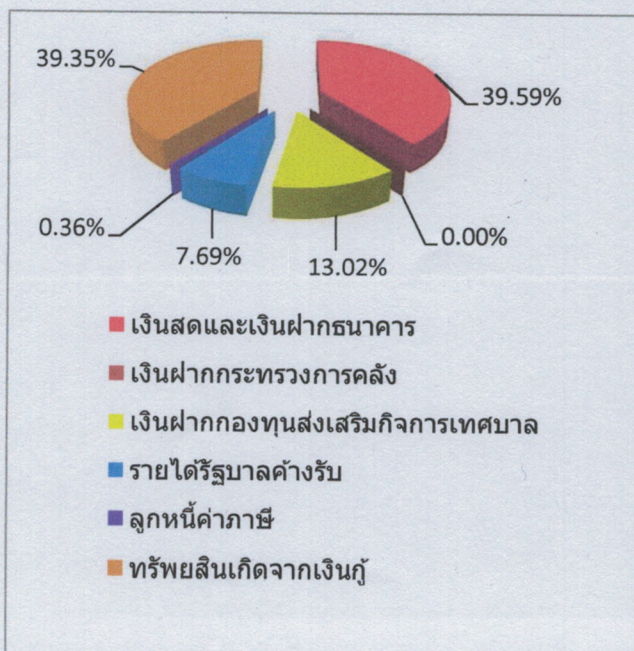
ณ วันที่ 30 กันยายน 2563

รายการ	จำนวนเงิน (บาท)		อัตราส่วนตามแนวดิ่ง	
	พ.ศ.2563	พ.ศ.2562	พ.ศ.2563	พ.ศ.2562
ทรัพย์สินตามงบทรัพย์สิน	112,659,461.26	108,506,329.88		
สินทรัพย์หมุนเวียน				
เงินสดและเงินฝากธนาคาร	28,094,446.57	45,678,846.17	39.59	53.73
เงินฝากกระทรวงการคลัง	-	13,200.00	-	0.02
เงินฝากกองทุนส่งเสริมกิจการเทศบาล	9,239,757.50	9,107,476.40	13.02	10.71
รายได้รัฐบาลค้ำรับ	5,454,500.00	2,033,000.00	7.69	2.39
ลูกหนี้ค่าภาษี	253,581.41	263,202.71	0.36	0.31
รวมสินทรัพย์หมุนเวียน	43,042,285.48	57,095,725.28	60.65	67.16
สินทรัพย์ไม่หมุนเวียน				
ทรัพย์สินเกิดจากเงินกู้	27,923,852.67	27,923,852.67	39.35	32.84
รวมสินทรัพย์ไม่หมุนเวียน	27,923,852.67	27,923,852.67	39.35	32.84
รวมสินทรัพย์	70,966,138.15	85,019,577.95	100.00	100.00

กราฟแสดงสัดส่วนสินทรัพย์

ปีงบประมาณ พ.ศ. 2563

ปีงบประมาณ พ.ศ. 2562



ปีงบประมาณ พ.ศ.2563 เทศบาลตำบลวังไผ่ มีสินทรัพย์ ทั้งหมดจำนวน 70,966,900.45 บาท แบ่งออกเป็น

-สินทรัพย์หมุนเวียน จำนวน 43,042,285.48 บาท คิดเป็นร้อยละ 60.65 ของสินทรัพย์ ประกอบด้วย เงินสดและเงินฝากธนาคาร จำนวน 28,094,446.57 คิดเป็นร้อยละ 39.59 เงินฝากกองทุนส่งเสริมกิจการเทศบาล จำนวน 9239757.50 บาท คิดเป็นร้อยละ 13.02รายได้รัฐบาลค้างรับ 5,454,500 บาท คิดเป็นร้อยละ 7.69และ ลูกหนี้ค่าภาษี จำนวน 253,581.41 บาท คิดเป็นร้อยละ 0.36 ตามลำดับ

-สินทรัพย์ไม่หมุนเวียน คือทรัพย์สินเกิดจากเงินกู้ จำนวน 27,923,852.67 บาท คิดเป็นร้อยละ 39.35 ของสินทรัพย์

ปีงบประมาณ พ.ศ.2562 เทศบาลตำบลวังไผ่ มีสินทรัพย์ ทั้งหมดจำนวน 85,019,577.95 บาท แบ่งออกเป็น

-สินทรัพย์หมุนเวียน จำนวน 57,095,725.28 บาท คิดเป็นร้อยละ 67.16 ของสินทรัพย์ ประกอบด้วย เงินสดและเงินฝากธนาคาร จำนวน 45,678,846.17 คิดเป็นร้อยละ 53.73 เงินฝากกองทุนส่งเสริมกิจการเทศบาล จำนวน 9,107,476.40 บาท คิดเป็นร้อยละ 10.71 รายได้รัฐบาลค้างรับ 2,033,000 บาท คิดเป็นร้อยละ 2.39 และลูกหนี้ค่าภาษี จำนวน 263,202.71 บาท คิดเป็นร้อยละ 0.31 ตามลำดับ

-สินทรัพย์ไม่หมุนเวียน คือทรัพย์สินเกิดจากเงินกู้ จำนวน 27,923,852.67 บาท คิดเป็นร้อยละ 32.84 ของสินทรัพย์

การวิเคราะห์รายงานการเงิน
เทศบาลตำบลวังไผ่

วิเคราะห์ตามแนวดิ่ง

เทศบาลตำบลวังไผ่

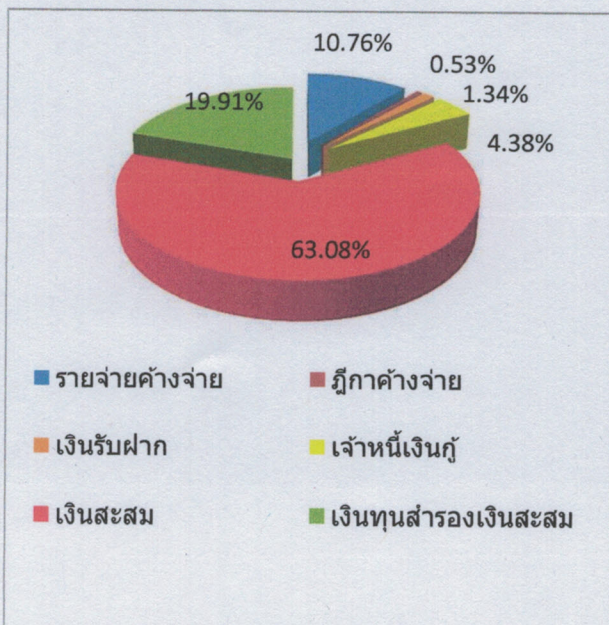
งบแสดงฐานะการเงิน

ณ วันที่ 30 กันยายน 2563

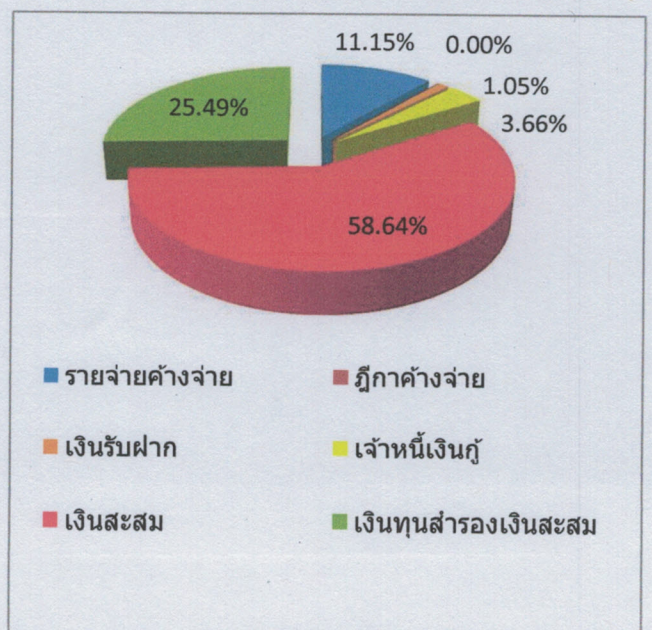
รายการ	จำนวนเงิน (บาท)		อัตราส่วนตามแนวดิ่ง	
	พ.ศ.2563	พ.ศ.2562	พ.ศ.2563	พ.ศ.2562
ทุนทรัพย์สิน	112,659,461.26	108,506,329.88		
หนี้สินหมุนเวียน				
รายจ่ายค้างจ่าย	7,635,712.68	9,482,620.70	10.76	11.15
ผูกาค้างจ่าย	378,100.00	2,100.00	0.53	0.00
เงินรับฝาก	951,477.06	895,008.80	1.34	1.05
รวมหนี้สินหมุนเวียน	8,965,289.74	10,379,729.50	12.63	12.21
หนี้สินไม่หมุนเวียน				
เจ้าหนี้เงินกู้	3,108,663.19	3,108,663.19	4.38	3.66
เงินสะสม				
เงินสะสม	44,765,855.27	49,856,882.00	63.08	58.64
เงินทุนสำรองเงินสะสม	14,127,092.25	21,674,303.26	19.91	25.49
รวมเงินสะสม	58,892,947.52	71,531,185.26	82.99	84.13
รวมหนี้สินและเงินสะสม	70,966,900.45	85,019,577.95	100.00	100.00

กราฟแสดงสัดส่วนหนี้สินและเงินสะสม

ปีงบประมาณ พ.ศ. 2563



ปีงบประมาณ พ.ศ. 2562



ปีงบประมาณ พ.ศ.2563 เทศบาลตำบลวังไผ่ หนี้สินและเงินสะสม จำนวน 70,966,900.45 บาท แบ่งเป็น

หนี้สิน

-หนี้สินหมุนเวียน จำนวน 8,965,289.74 บาท คิดเป็นร้อยละ 12.63 ของหนี้สินและเงินสะสม ประกอบด้วย รายจ่ายค้างจ่ายจำนวน 7,635,712.68 บาท คิดเป็นร้อยละ 10.76 เงินรับฝากจำนวน 951,477.06 บาท คิดเป็นร้อยละ 1.34 ฎีกาค้างจ่ายจำนวน 378,100.00 บาท คิดเป็นร้อยละ 0.53 ตามลำดับ

-หนี้สินไม่หมุนเวียน ได้แก่ เจ้าหนี้เงินกู้จำนวน 3,108,663.19 บาท คิดเป็นร้อยละ 4.38

เงินสะสม

-เงินสะสม จำนวน 66,090,062.95 บาท คิดเป็นร้อยละ 80.33 ประกอบไปด้วยเงินสะสมจำนวน 44,579,082.85 บาท คิดเป็นร้อยละ 54.18 ของหนี้สินและเงินสะสม เงินทุนสำรองเงินสะสม จำนวน 21,510,980.10 บาท คิดเป็นร้อยละ 26.15

ปีงบประมาณ พ.ศ.2562 เทศบาลตำบลวังไผ่ หนี้สินและเงินสะสม จำนวน 85,019,577.95 บาท แบ่งเป็น

หนี้สิน

-หนี้สินหมุนเวียน จำนวน 10,379,729.50 บาท คิดเป็นร้อยละ 12.21 ของหนี้สินและเงินสะสม ประกอบด้วย รายจ่ายค้างจ่ายจำนวน 9,482,620.70 บาท คิดเป็นร้อยละ 11.15 เงินรับฝากจำนวน 895,008.80 บาท คิดเป็นร้อยละ 1.05 ฎีกาค้างจ่ายจำนวน 2,100 บาท ตามลำดับ

-หนี้สินไม่หมุนเวียน ได้แก่ เจ้าหนี้เงินกู้จำนวน 3,108,663.19 บาท คิดเป็นร้อยละ 3.66

เงินสะสม

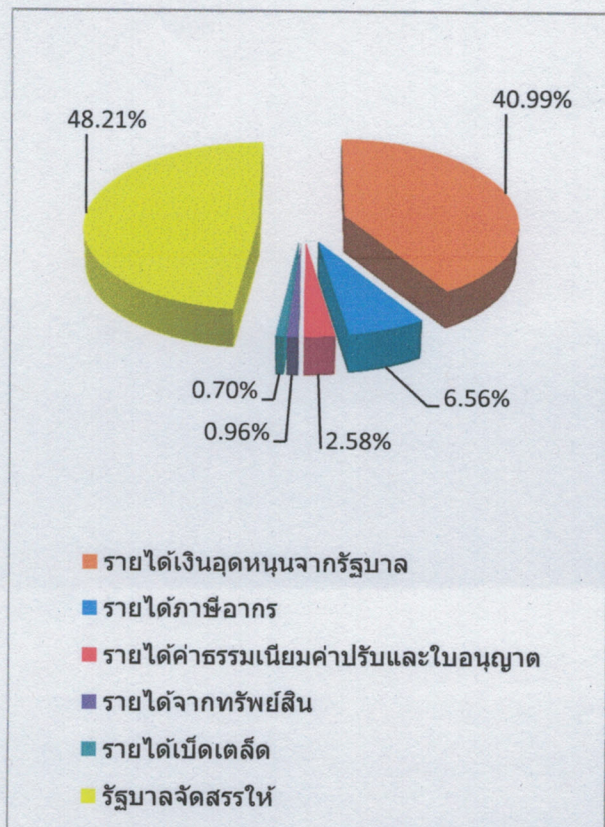
-เงินสะสม จำนวน 71,531,185.26 บาท คิดเป็นร้อยละ 84.13 ประกอบไปด้วยเงินสะสมจำนวน 49,856,882 บาท คิดเป็นร้อยละ 58.64 ของหนี้สินและเงินสะสม เงินทุนสำรองเงินสะสม จำนวน 21,674,303.26 บาท คิดเป็นร้อยละ 25.49

เทศบาลตำบลวังไผ่
งบแสดงผลการดำเนินงานจ่ายจากเงินรายรับ
ประจำปีงบประมาณ พ.ศ.2563

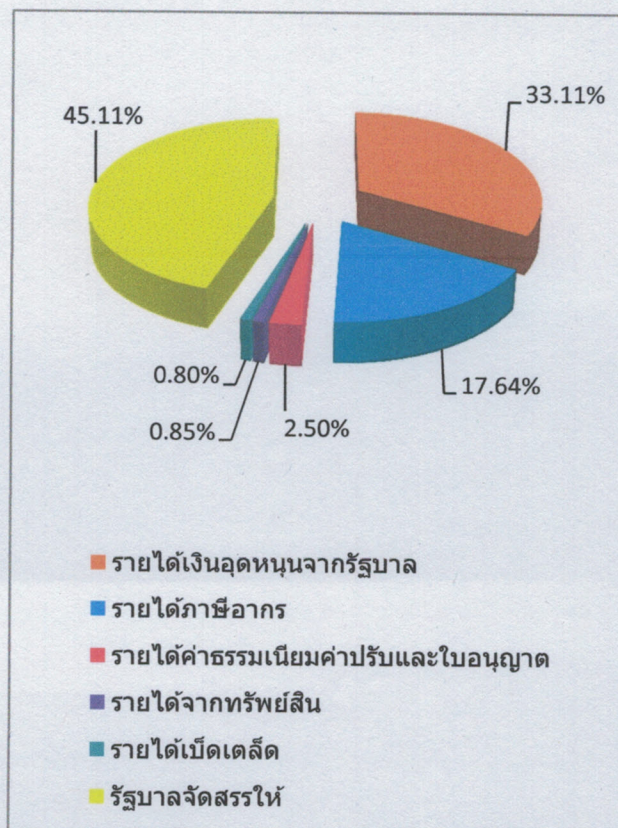
รายการ	จำนวนเงิน (บาท)		อัตราส่วนตามแนวดิ่ง	
	พ.ศ.2563	พ.ศ.2562	พ.ศ.2563	พ.ศ.2562
รายรับ				
รายได้เงินอุดหนุนจากรัฐบาล	24,986,759.00	23,867,805.00	40.99	33.11
รวมรายได้จากรัฐบาล	24,986,759.00	23,867,805.00	40.99	33.11
รายได้ภาษีอากร	3,995,638.77	12,717,353.88	6.56	17.64
รายได้ค่าธรรมเนียมค่าปรับและใบอนุญาต	1,571,586.26	1,799,343.34	2.58	2.50
รายได้จากทรัพย์สิน	586,655.40	611,234.43	0.96	0.85
รายได้เบ็ดเตล็ด	424,297.00	576,273.94	0.70	0.80
รัฐบาลจัดสรรให้	29,388,688.78	32,517,697.42	48.21	45.11
รวมรายได้จากแหล่งอื่น	35,966,866.21	48,221,903.01	59.01	66.89
รวมรายได้จากการดำเนินงาน	60,953,625.21	72,089,708.01	100.00	100.00
รายจ่าย				
รายจ่ายงบกลาง	11,634,645.63	13,930,336.24	19.09	19.32
รายจ่ายเงินเดือนฝ่ายการเมือง	2,500,080.00	2,767,680.00	4.10	3.84
รายจ่ายเงินเดือนฝ่ายประจำ	20,613,707.36	23,255,177.10	33.82	32.26
รายจ่ายค่าตอบแทน	1,200,809.00	2,876,509.00	1.97	3.99
รายจ่ายค่าใช้สอย	10,060,813.70	11,637,516.55	16.51	16.14
รายจ่ายค่าวัสดุ	3,347,809.35	4,176,053.98	5.49	5.79
รายจ่ายค่าสาธารณูปโภค	1,263,466.90	1,300,648.38	2.07	1.80
รายจ่ายเงินอุดหนุน	2,249,520.00	2,683,660.57	3.69	3.72
รายจ่ายค่าครุภัณฑ์	901,816.38	4,216,320.00	1.48	5.85
รายจ่ายค่าที่ดินและสิ่งก่อสร้าง	4,556,895.00	3,503,651.79	7.48	4.86
รายจ่ายอื่น	-	20,000.00	-	0.03
รวมค่าใช้จ่ายจากการดำเนินงาน	58,329,563.32	70,367,553.61	95.69	97.61
รายได้ สูง (ต่ำ) กว่าค่าใช้จ่ายจากการดำเนินงาน	2,624,061.89	1,722,154.40	4.31	2.39

สัดส่วนรายได้จากการดำเนินงาน

ปีงบประมาณ พ.ศ. 2563



ปีงบประมาณ พ.ศ. 2562

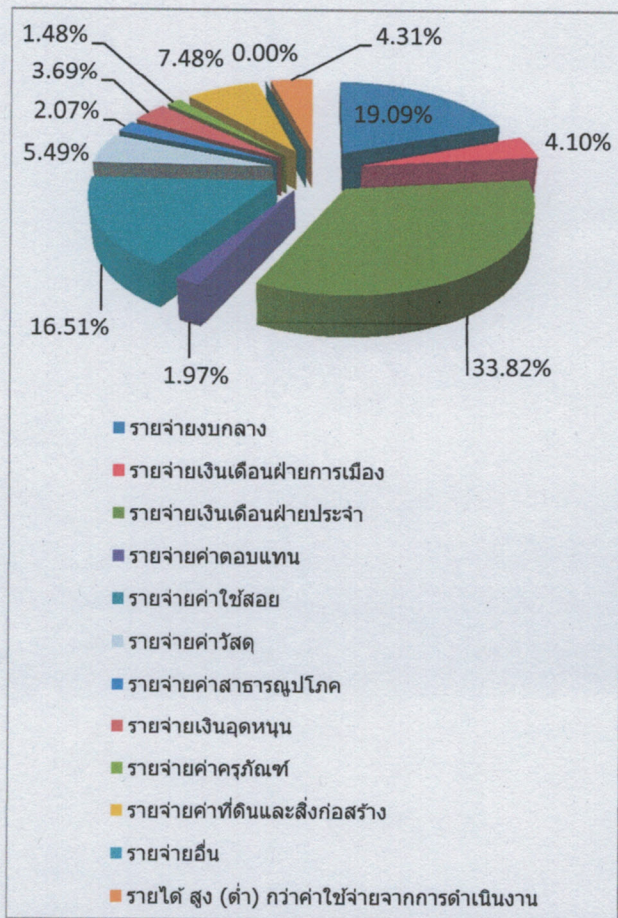


ปีงบประมาณ พ.ศ.2563 เทศบาลตำบลวังไผ่ มีรายได้จากการดำเนินงานทั้งสิ้น 60,953,625.21 บาท โดยส่วนใหญ่เป็นรายได้จากรัฐบาลจัดสรรให้ จำนวน 29,388,688.78บาท คิดเป็นร้อยละ 48.21 รองลงมาเป็นรายได้เงินอุดหนุนจากรัฐบาล จำนวน 24,986,759.00 บาท คิดเป็นร้อยละ 40.99

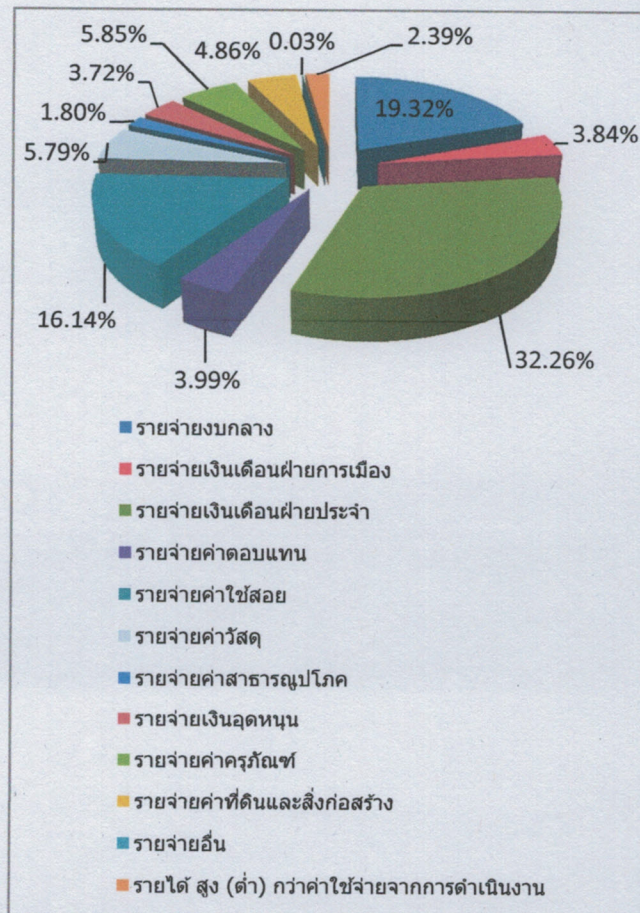
ปีงบประมาณ พ.ศ.2562 เทศบาลตำบลวังไผ่ มีรายได้จากการดำเนินงานทั้งสิ้น 72,089,708.01 บาท โดยส่วนใหญ่เป็นรายได้จากรัฐบาลจัดสรรให้ จำนวน 32,517,697.42บาท คิดเป็นร้อยละ 45.11 รองลงมาเป็นรายได้เงินอุดหนุนจากรัฐบาล จำนวน 23,867,805.00บาท คิดเป็นร้อยละ 33.11

สัดส่วนค่าใช้จ่ายจากการดำเนินงาน

ปีงบประมาณ พ.ศ. 2563



ปีงบประมาณ พ.ศ. 2562



ปีงบประมาณ พ.ศ.2563 เทศบาลตำบลวังไผ่ มีค่าใช้จ่ายจากการดำเนินงาน ทั้งสิ้น 58,329,563.32 บาท คิดเป็นร้อยละ 95.69 ของรายได้จากการดำเนินงาน และมีรายได้สูงกว่าค่าใช้จ่ายจากการดำเนินงานจำนวน 2,624,061.89 บาท คิดเป็นร้อยละ 4.31 ของรายได้จากการดำเนินงาน ซึ่งค่าใช้จ่ายส่วนใหญ่เป็นรายจ่ายรายจ่ายเงินเดือนฝ่ายประจำ จำนวน 20,613,707.36 บาท คิดเป็นร้อยละ 33.82 ของรายได้จากการดำเนินงาน รองลงมาเป็นรายจ่ายงบกลางจำนวน 11,634,645.63 บาท คิดเป็นร้อยละ 19.09 ของรายได้จากการดำเนินงาน

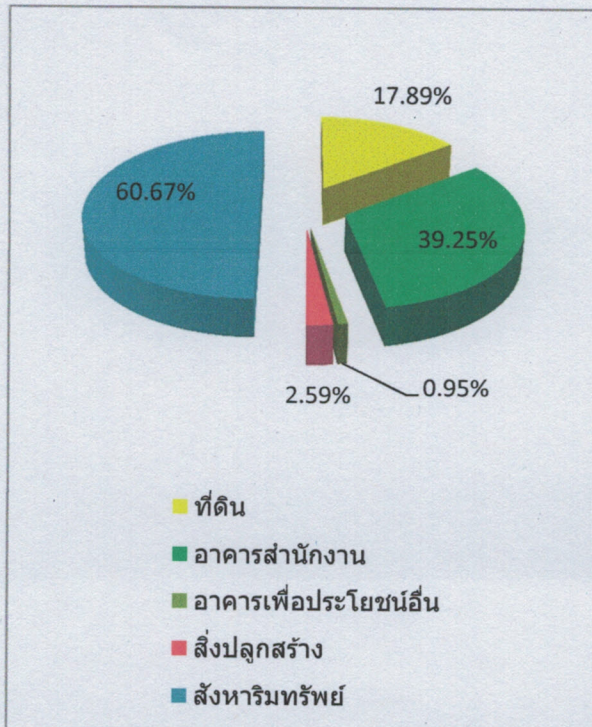
ปีงบประมาณ พ.ศ.2562 เทศบาลตำบลวังไผ่ มีค่าใช้จ่ายจากการดำเนินงาน ทั้งสิ้น 70,367,553.61บาท คิดเป็นร้อยละ 97.61 ของรายได้จากการดำเนินงาน และมีรายได้สูงกว่าค่าใช้จ่ายจากการดำเนินงานจำนวน 1,722,154.40 บาท คิดเป็นร้อยละ 2.39 ของรายได้จากการดำเนินงาน ซึ่งค่าใช้จ่ายส่วนใหญ่เป็นรายจ่ายรายจ่ายเงินเดือนฝ่ายประจำ จำนวน 23,255,177.10 บาท คิดเป็นร้อยละ 32.26ของรายได้จากการดำเนินงาน รองลงมาเป็นรายจ่ายงบกลางจำนวน 13,930,336.24 บาท คิดเป็นร้อยละ 19.32 ของรายได้จากการดำเนินงาน

เทศบาลตำบลวังไผ่
งบทรัพย์สิน
ณ วันที่ 30 กันยายน 2562

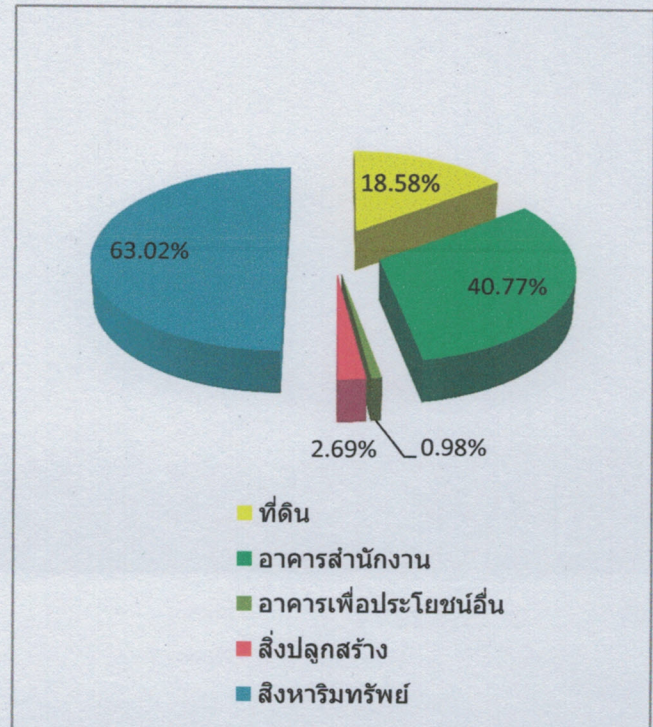
รายการ	จำนวนเงิน (บาท)		อัตราย่อยส่วนตามแนวดิ่ง	
	พ.ศ.2563	พ.ศ.2562	พ.ศ.2563	พ.ศ.2562
อสังหาริมทรัพย์				
ที่ดิน	20,157,998.00	20,157,998.00	17.89	18.58
อาคารสำนักงาน	44,236,568.60	44,236,568.60	39.25	40.77
อาคารเพื่อประโยชน์อื่น	1,066,500.00	1,066,500.00	0.95	0.98
สิ่งปลูกสร้าง	2,915,794.87	2,915,794.87	2.59	2.69
รวมอสังหาริมทรัพย์	68,376,861.47	68,376,861.47	60.67	63.02
สังหาริมทรัพย์				
ครุภัณฑ์สำนักงาน	6,245,130.00	6,288,230.00	5.54	5.80
ครุภัณฑ์การศึกษา	508,900.00	508,900.00	0.45	0.47
ครุภัณฑ์ยานพาหนะและขนส่ง	24,194,550.41	19,608,050.41	21.47	18.07
ครุภัณฑ์การเกษตร	1,692,550.00	1,731,000.00	1.50	1.60
ครุภัณฑ์ก่อสร้าง	91,090.00	91,090.00	0.08	0.08
ครุภัณฑ์ไฟฟ้าและและวิทยุ	4,906,648.38	5,365,417.00	4.35	4.94
ครุภัณฑ์โฆษณาและเผยแพร่	867,691.00	896,691.00	0.77	0.83
ครุภัณฑ์วิทยาศาสตร์หรือการแพทย์	702,530.00	635,330.00	0.62	0.59
ครุภัณฑ์งานบ้านงานครัว	609,161.00	609,161.00	0.54	0.56
ครุภัณฑ์โรงงาน	299,466.00	333,466.00	0.27	0.31
ครุภัณฑ์เครื่องดับเพลิง	470,410.00	244,310.00	0.42	0.23
ครุภัณฑ์กีฬา	353,800.00	353,800.00	0.31	0.33
ครุภัณฑ์สำรวจ	49,000.00	95,500.00	0.04	0.09
ครุภัณฑ์คอมพิวเตอร์	2,507,228.00	2,515,578.00	2.22	2.32
ครุภัณฑ์อื่น	822,145.00	852,945.00	0.73	0.79
รวมสังหาริมทรัพย์	44,320,299.79	40,129,468.41	39.33	36.98
รวมอสังหาริมทรัพย์และสังหาริมทรัพย์	112,697,161.26	108,506,329.88	100.00	100.00

สัดส่วนทรัพย์สิน

ปีงบประมาณ 2563



ปีงบประมาณ 2562



ปีงบประมาณ พ.ศ.2563 เทศบาลตำบลวังไผ่ มีทรัพย์สิน จำนวน 112,697,161.26 บาท แบ่งเป็น อสังหาริมทรัพย์ จำนวน 68,376,861.47 บาท คิดเป็นร้อยละ 60.67 ของทรัพย์สินทั้งหมด โดยมีที่ดิน จำนวน 20,157,998.00 บาท คิดเป็นร้อยละ 17.89 ของทรัพย์สินทั้งหมด อาคารสำนักงาน จำนวน 44,236,568.60 บาท คิดเป็นร้อยละ 39.25 ของทรัพย์สินทั้งหมด อาคารเพื่อประโยชน์อื่น จำนวน 1,066,500 บาท คิดเป็นร้อยละ 0.95 ของทรัพย์สินทั้งหมด สิ่งปลูกสร้างจำนวน 2,915,794.87 บาทคิดเป็นร้อยละ 2.59 ของทรัพย์สินทั้งหมด มีสังหาริมทรัพย์รวม จำนวน 44,320,299.79 บาท คิดเป็น ร้อยละ 39.33 ของทรัพย์สินทั้งหมด

ปีงบประมาณ พ.ศ.2562 เทศบาลตำบลวังไผ่ มีทรัพย์สิน จำนวน 108,506,329.88 บาท แบ่งเป็น อสังหาริมทรัพย์ จำนวน 68,376,861.47 บาท คิดเป็นร้อยละ 63.02 ของทรัพย์สินทั้งหมด โดยมีที่ดิน จำนวน 20,157,998.00 บาท คิดเป็นร้อยละ 18.58 ของทรัพย์สินทั้งหมด อาคารสำนักงาน จำนวน 44,236,568.60 บาท คิดเป็นร้อยละ 40.77 ของทรัพย์สินทั้งหมด อาคารเพื่อประโยชน์อื่น จำนวน 1,066,500 บาท คิดเป็นร้อยละ 0.98 ของทรัพย์สินทั้งหมด สิ่งปลูกสร้างจำนวน 2,915,794.87 บาทคิดเป็นร้อยละ 2.69 ของทรัพย์สินทั้งหมด มีสังหาริมทรัพย์รวม จำนวน 40,129,468.41 บาท คิดเป็น ร้อยละ 36.98 ของทรัพย์สินทั้งหมด

เทศบาลตำบลวังไผ่

วิเคราะห์ตามแนวนอน

เทศบาลตำบลวังไผ่

งบแสดงฐานะการเงิน

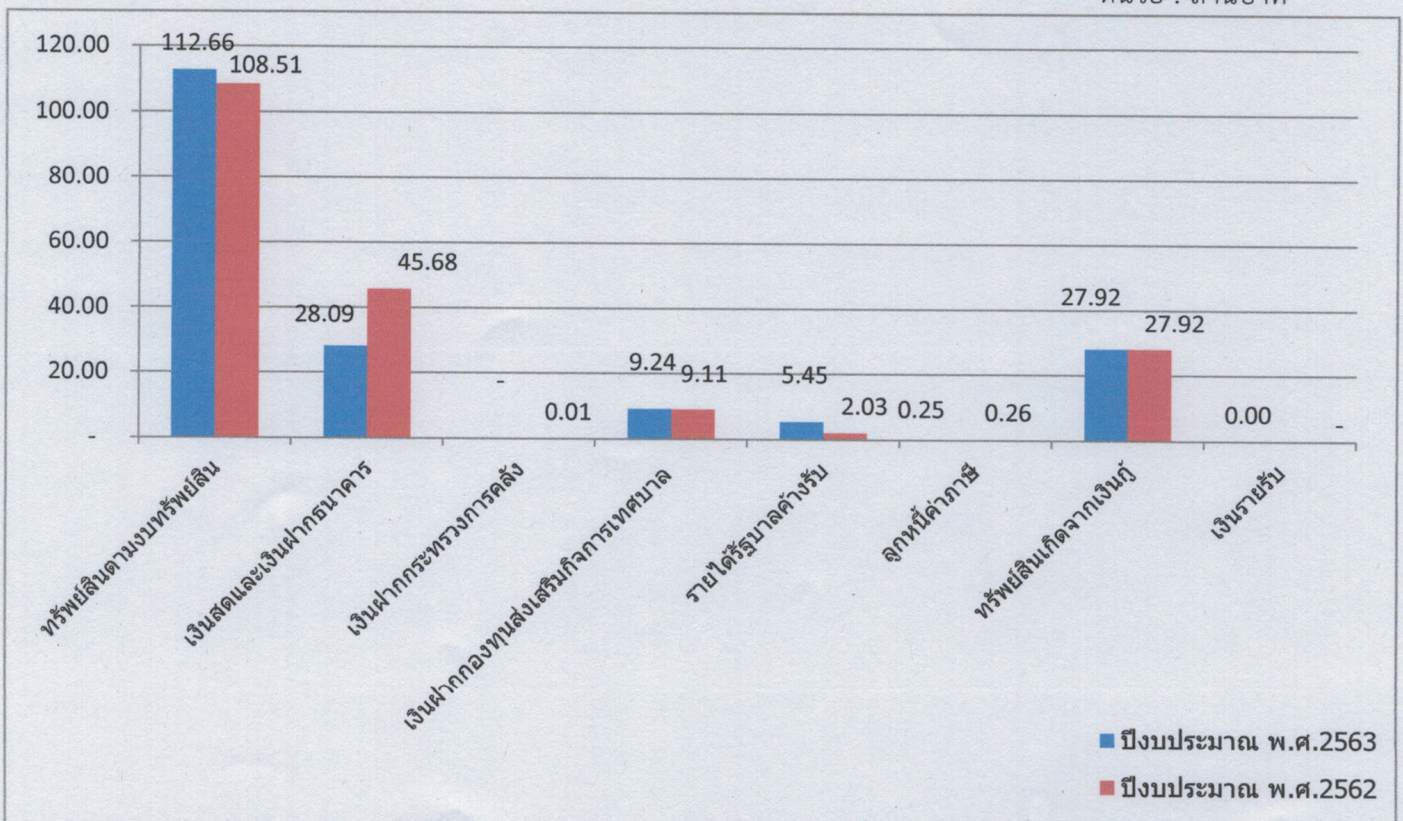
ณ วันที่ 30 กันยายน 2563

รายการ	จำนวนเงิน (บาท)		อัตราย่อยส่วนตามแนวนอน	
	พ.ศ.2563	พ.ศ.2562	เพิ่มขึ้น/-ลดลง(บาท)	ร้อยละ
สินทรัพย์ตามงบทรัพย์สิน	112,659,461.26	108,506,329.88	4,153,131.38	3.83
สินทรัพย์				
สินทรัพย์หมุนเวียน				
เงินสดและเงินฝากธนาคาร	28,094,446.57	45,678,846.17	(17,584,399.60)	(38.50)
เงินฝากกระทรวงการคลัง	-	13,200.00	(13,200.00)	100.00
เงินฝากกองทุนส่งเสริมกิจการเทศบาล (ก.ส.ท.)	9,239,757.50	9,107,476.40	132,281.10	1.45
รายได้รัฐบาลค้ำรับ	5,454,500.00	2,033,000.00	3,421,500.00	168.30
ลูกหนี้ค่าภาษี	253,581.41	263,202.71	(9,621.30)	(3.66)
รวมสินทรัพย์หมุนเวียน	43,042,285.48	57,095,725.28	(14,053,439.80)	(24.61)
สินทรัพย์ไม่หมุนเวียน				
ทรัพย์สินเกิดจากเงินกู้	27,923,852.67	27,923,852.67	0.00	0.00
เงินรายรับ	762.30	-	762.30	(100.00)
รวมสินทรัพย์	70,966,138.15	85,019,577.95	(14,053,439.80)	(16.53)

กราฟแสดงการเปรียบเทียบ

งบแสดงฐานะการเงินของเทศบาลตำบลวังไผ่

หน่วย : ล้านบาท



ปีงบประมาณ พ.ศ. 2563 เทศบาลตำบลวังไผ่ มีสินทรัพย์ จำนวน 70,966,138.15 บาท แบ่งเป็น

-สินทรัพย์หมุนเวียน จำนวน 43,042,285.48 บาท ลดลงจากปีงบประมาณ พ.ศ.2562 จำนวน 14,053,439.80 บาท คิดเป็นร้อยละ 24.61 ประกอบด้วย เงินสดและเงินฝากธนาคารลดลง 17,584,399.60 บาท คิดเป็นร้อยละ 38.50 เงินฝากกระทรวงการคลังลดลง 13,200.00 บาท ลูกหนี้ค่าภาษีลดลงจำนวน 9,621.30 บาท คิดเป็นร้อยละ 3.66 เงินฝากกองทุนส่งเสริมกิจการเทศบาล (ก.ส.ท.) เพิ่มขึ้นจำนวน 132,281.10 บาท คิดเป็นร้อยละ 1.45 และรายได้รัฐบาลค้างรับเพิ่มขึ้นจำนวน 3,421,500.00 บาท คิดเป็นร้อยละ 168.30 ตามลำดับ

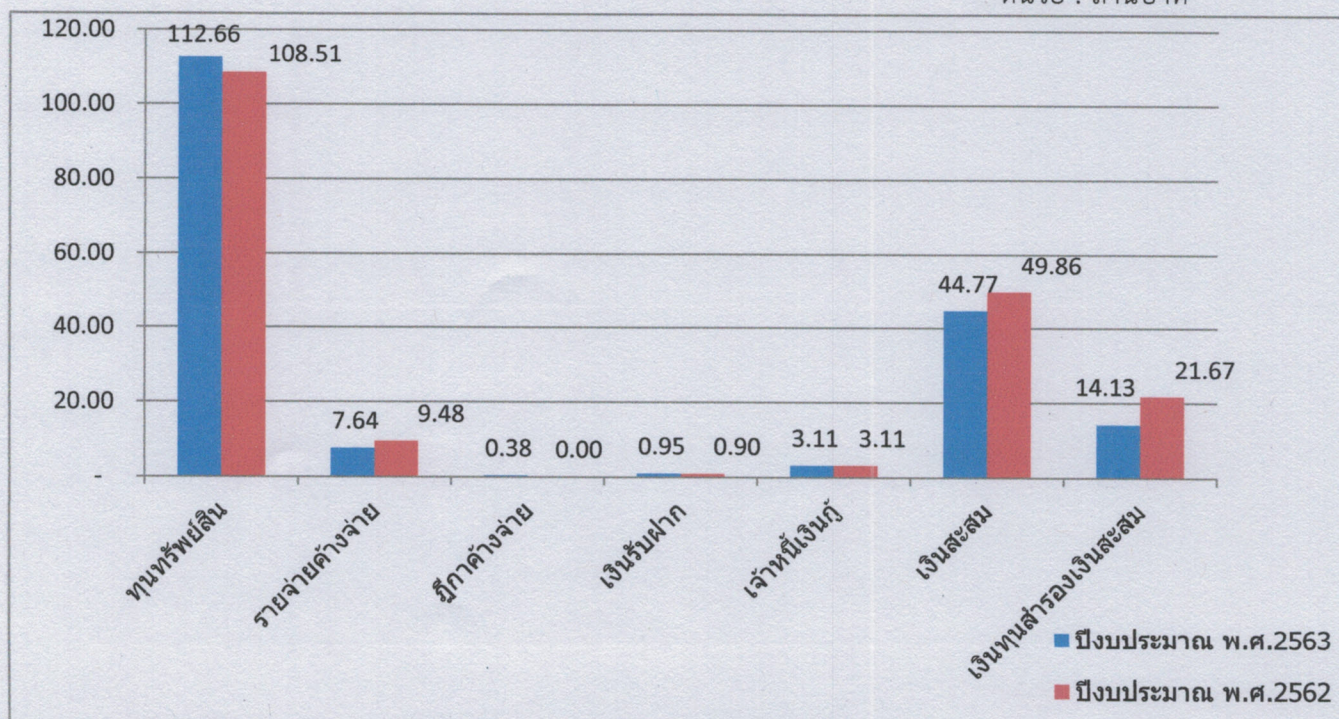
-สินทรัพย์ไม่หมุนเวียน จำนวน 27,923,852.67 บาท เท่ากับปีงบประมาณ พ.ศ. 2562

เทศบาลตำบลวังไผ่
งบแสดงฐานะการเงิน
ณ วันที่ 30 กันยายน 2563

รายการ	จำนวนเงิน (บาท)		อัตราย่อยส่วนตามแนวนอน	
	พ.ศ.2563	พ.ศ.2562	เพิ่มขึ้น/-ลดลง(บาท)	ร้อยละ
ทุนทรัพย์สิน	112,659,461.26	108,506,329.88	4,153,131.38	3.83
หนี้สิน				
หนี้สินหมุนเวียน			-	
รายจ่ายค้างจ่าย	7,635,712.68	9,482,620.70	(1,846,908.02)	(19.48)
ผูกาค้างจ่าย	378,100.00	2,100.00	376,000.00	17,904.76
เงินรับฝาก	951,477.06	895,008.80	56,468.26	6.31
หนี้สินไม่หมุนเวียน	8,965,289.74	10,379,729.50	(1,414,439.76)	(13.63)
เจ้าหนี้เงินกู้	3,108,663.19	3,108,663.19	0.00	0.00
รวมหนี้สิน	12,073,952.93	13,488,392.69	(1,414,439.76)	(10.49)
เงินสะสม				
เงินสะสม	44,765,855.27	49,856,882.00	(5,091,026.73)	(10.21)
เงินทุนสำรองเงินสะสม	14,127,092.25	21,674,303.26	(7,547,211.01)	(34.82)
รวมเงินสะสม	58,892,947.52	71,531,185.26	(12,638,237.74)	(17.67)
รวมหนี้สินและเงินสะสม	70,966,900.45	85,019,577.95	(14,052,677.50)	(16.53)

กราฟแสดงการเปรียบเทียบ
งบแสดงฐานะการเงินของเทศบาลตำบลวังไผ่

หน่วย : ล้านบาท



ปีงบประมาณ พ.ศ.2563 เทศบาลตำบลวังไผ่ มีหนี้สินและเงินสะสม จำนวน 70,966,900.45 บาท ลดลงจากปีงบประมาณ พ.ศ.2562 จำนวน 14,052,677.50 บาท คิดเป็นร้อยละ 16.53 แบ่งเป็น

-หนี้สิน จำนวน 12,073,952.93 บาท ลดลงจากปีงบประมาณ พ.ศ. 2562 จำนวน 1,414,439.76 บาท คิดเป็นร้อยละ 10.49 ประกอบด้วยเจ้าหนี้เงินกู้ ก.ส.ท. เท่าที่ที่ผ่านมา 3,108,663.19 บาท เงินรับฝากเพิ่มขึ้น 56,468.26 บาท คิดเป็นร้อยละ 6.31 ใช้จ่ายค้างจ่ายลดลง 1,846,908.02 บาท คิดเป็นร้อยละ 19.48 ฎีกาค้างจ่ายเพิ่มขึ้น 376,000 บาท

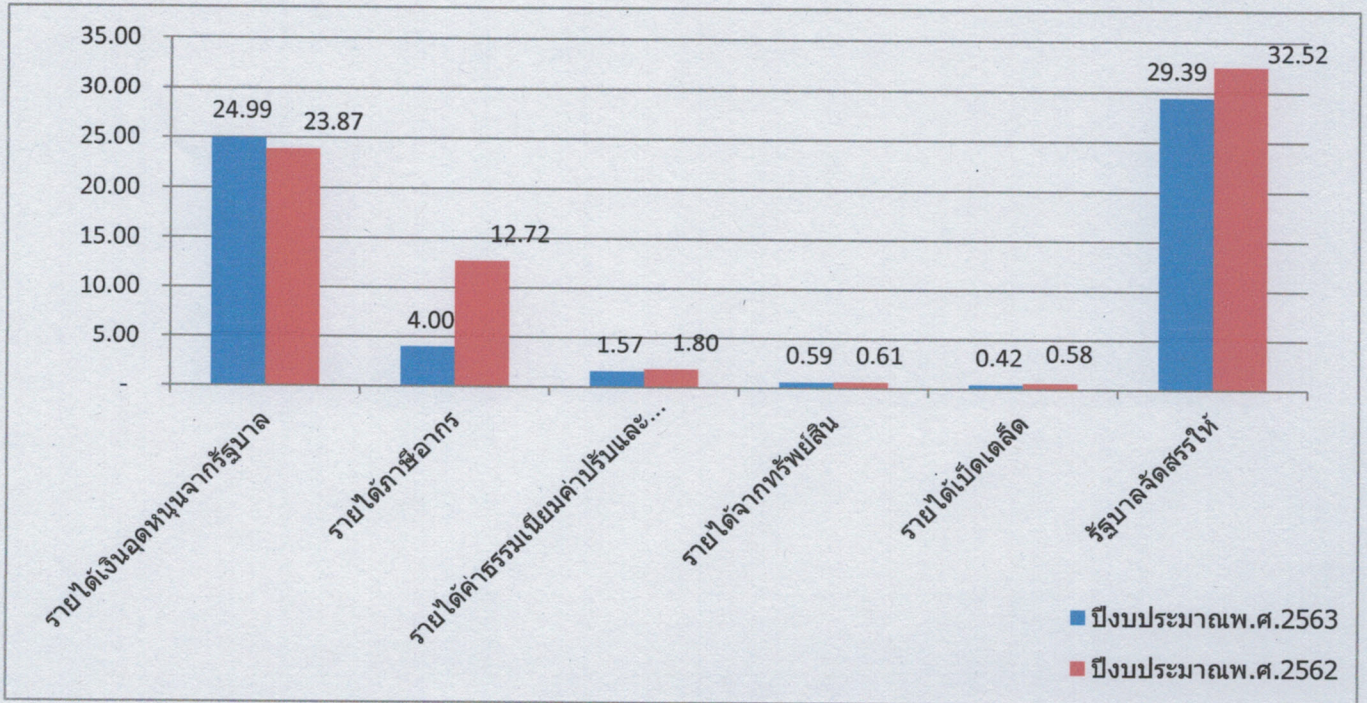
-เงินสะสม จำนวน 58,892,947.52 บาท ลดลงจากปีงบประมาณ พ.ศ.2562 จำนวน 12,638,237.74 บาท คิดเป็นร้อยละ 17.67 โดยเงินสะสมลดลงจำนวน 5,091,026.73 บาท คิดเป็นร้อยละ 10.21 เงินทุนสำรองเงินสะสมเพิ่มขึ้นจำนวน 7,547,211.01 บาท คิดเป็นร้อยละ 34.82

เทศบาลตำบลวังไม้
งบแสดงผลการดำเนินงานจ่ายจากเงินรายรับ
ประจำปีงบประมาณ พ.ศ.2563

รายการ	จำนวนเงิน (บาท)		อัตราย่อยส่วนตามแนวนอน	
	พ.ศ.2563	พ.ศ.2562	เพิ่มขึ้น/-ลดลง(บาท)	ร้อยละ
รายรับ				
รายได้เงินอุดหนุนจากรัฐบาล	24,986,759.00	23,867,805.00	1,118,954.00	4.69
รวมรายได้จากรัฐบาล	24,986,759.00	23,867,805.00	1,118,954.00	4.69
รายได้ภาษีอากร	3,995,638.77	12,717,353.88	(8,721,715.11)	(68.58)
รายได้ค่าธรรมเนียมค่าปรับและใบอนุญาต	1,571,586.26	1,799,343.34	(227,757.08)	(12.66)
รายได้จากทรัพย์สิน	586,655.40	611,234.43	(24,579.03)	(4.02)
รายได้เบ็ดเตล็ด	424,297.00	576,273.94	(151,976.94)	(26.37)
รัฐบาลจัดสรรให้	29,388,688.78	32,517,697.42	(3,129,008.64)	(9.62)
รวมรายได้จากแหล่งอื่น	35,966,866.21	48,221,903.01	(12,255,036.80)	(25.41)
รวมรายได้จากการดำเนินงาน	60,953,625.21	72,089,708.01	(11,136,082.80)	(15.45)
รายจ่าย				
รายจ่ายงบกลาง	11,634,645.63	13,930,336.24	(2,295,690.61)	(16.48)
รายจ่ายเงินเดือนฝ่ายการเมือง	2,500,080.00	2,767,680.00	(267,600.00)	(9.67)
รายจ่ายเงินเดือนฝ่ายประจำ	20,613,707.36	23,255,177.10	(2,641,469.74)	(11.36)
รายจ่ายค่าตอบแทน	1,200,809.00	2,876,509.00	(1,675,700.00)	(58.25)
รายจ่ายค่าใช้สอย	10,060,813.70	11,637,516.55	(1,576,702.85)	(13.55)
รายจ่ายค่าวัสดุ	3,347,809.35	4,176,053.98	(828,244.63)	(19.83)
รายจ่ายค่าสาธารณูปโภค	1,263,466.90	1,300,648.38	(37,181.48)	(2.86)
รายจ่ายค่าครุภัณฑ์	901,816.38	4,216,320.00	(3,314,503.62)	(78.61)
รายจ่ายเงินอุดหนุน	2,249,520.00	2,683,660.57	(434,140.57)	(16.18)
รายจ่ายค่าที่ดินและสิ่งก่อสร้าง	4,556,895.00	3,503,651.79	1,053,243.21	30.06
รายจ่ายอื่น	-	20,000.00	(20,000.00)	(100.00)
รวมค่าใช้จ่ายจากการดำเนินงาน	58,329,563.32	70,367,553.61	(12,037,990.29)	(17.11)
รายได้ สูง (ต่ำ) กว่าค่าใช้จ่ายจากการดำเนินงาน	2,624,061.89	1,722,154.40	901,907.49	52.37

รายได้จากการดำเนินงานของเทศบาลตำบลวังไผ่

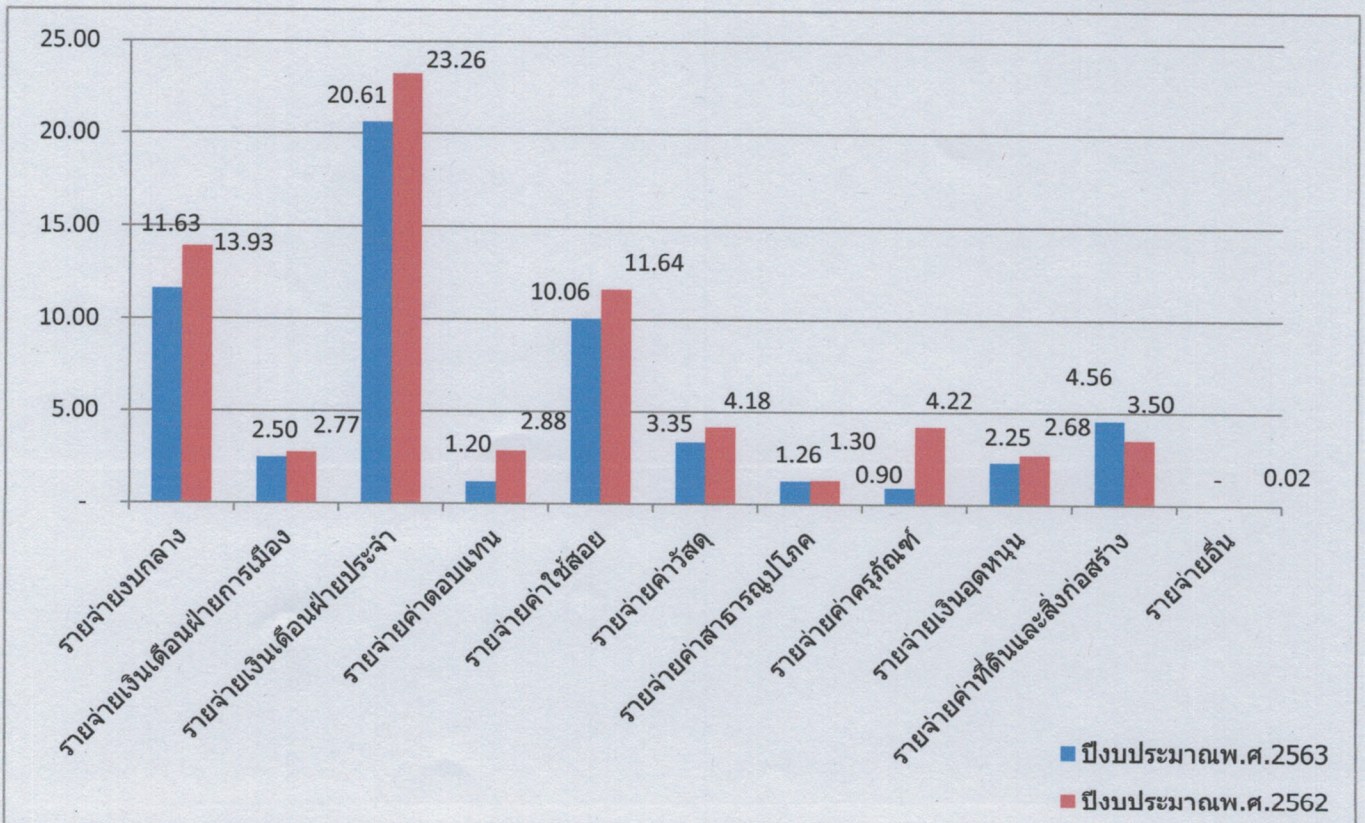
หน่วย : ล้านบาท



กราฟแสดงการเปรียบเทียบ

ค่าใช้จ่ายจากการดำเนินงานของเทศบาลตำบลวังไผ่

หน่วย : ล้านบาท



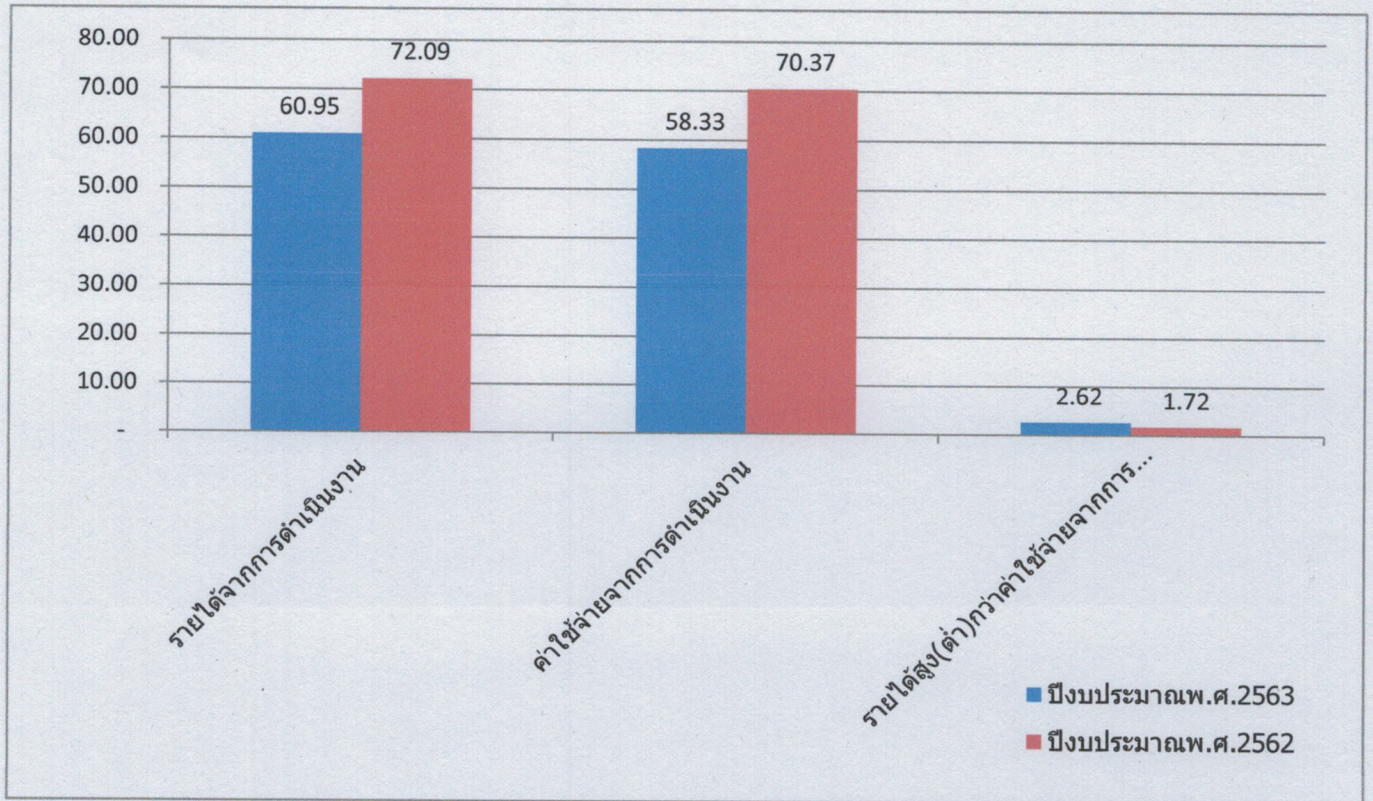
ปีงบประมาณ พ.ศ.2563 เทศบาลตำบลวังไผ่ มีรายได้จากการดำเนินงาน ทั้งหมดจำนวน 60,953,625.21 บาท ลดลงจากปีงบประมาณ พ.ศ.2562 จำนวน 11,136,082.80 บาท คิดเป็นร้อยละ 15.45 โดยรายได้เงินอุดหนุนจากรัฐบาลเพิ่มขึ้น จำนวน 1,118,954.00 บาท คิดเป็นร้อยละ 4.69 และรายได้จากแหล่งอื่น ลดลงจำนวน 12,255,036.80 บาท คิดเป็นร้อยละ 25.41

ปีงบประมาณ พ.ศ.2563 เทศบาลตำบลวังไผ่ มีค่าใช้จ่ายจากการดำเนินงาน ทั้งหมดจำนวน 58,329,563.32 บาท ลดลงจากปีงบประมาณ พ.ศ.2562 จำนวน 12,037,990.29 บาท คิดเป็นร้อยละ 17.11 โดยมีรายละเอียดดังนี้

- รายจ่ายงบกลาง ลดลงจำนวน 11,634,645.63 บาท คิดเป็นร้อยละ 16.48
- รายจ่ายเงินเดือนฝ่ายการเมือง ลดลงจำนวน 267,600 บาท คิดเป็นร้อยละ 9.67
- รายจ่ายเงินเดือนฝ่ายประจำ ลดลงจำนวน 2,641,469.74 บาท คิดเป็นร้อยละ 11.36
- รายจ่ายค่าตอบแทน ลดลงจำนวน 1,675,700 บาท คิดเป็นร้อยละ 58.25
- รายจ่ายค่าใช้สอย ลดลงจำนวน 1,576,702.85 บาท คิดเป็นร้อยละ 13.55
- รายจ่ายค่าวัสดุ ลดลงจำนวน 828,244.63 บาท คิดเป็นร้อยละ 19.83
- รายจ่ายค่าสาธารณูปโภคลดจำนวน 37,181.48 บาท คิดเป็นร้อยละ 2.86
- รายจ่ายค่าครุภัณฑ์ ลดลงจำนวน 3,314,503.62 บาท คิดเป็นร้อยละ 78.61
- รายจ่ายเงินอุดหนุน ลดลงจำนวน 434,140.57 บาท คิดเป็นร้อยละ 16.18
- รายจ่ายค่าที่ดินและสิ่งก่อสร้าง เพิ่มขึ้นจำนวน 1,053,243.21 บาท คิดเป็นร้อยละ 30.06
- รายจ่ายอื่น ลดลงจำนวน 20,000.00 บาท

กราฟแสดงการเปรียบเทียบ
รายได้-ค่าใช้จ่ายจากการดำเนินงานของเทศบาลตำบลวังไผ่

หน่วย : ล้านบาท



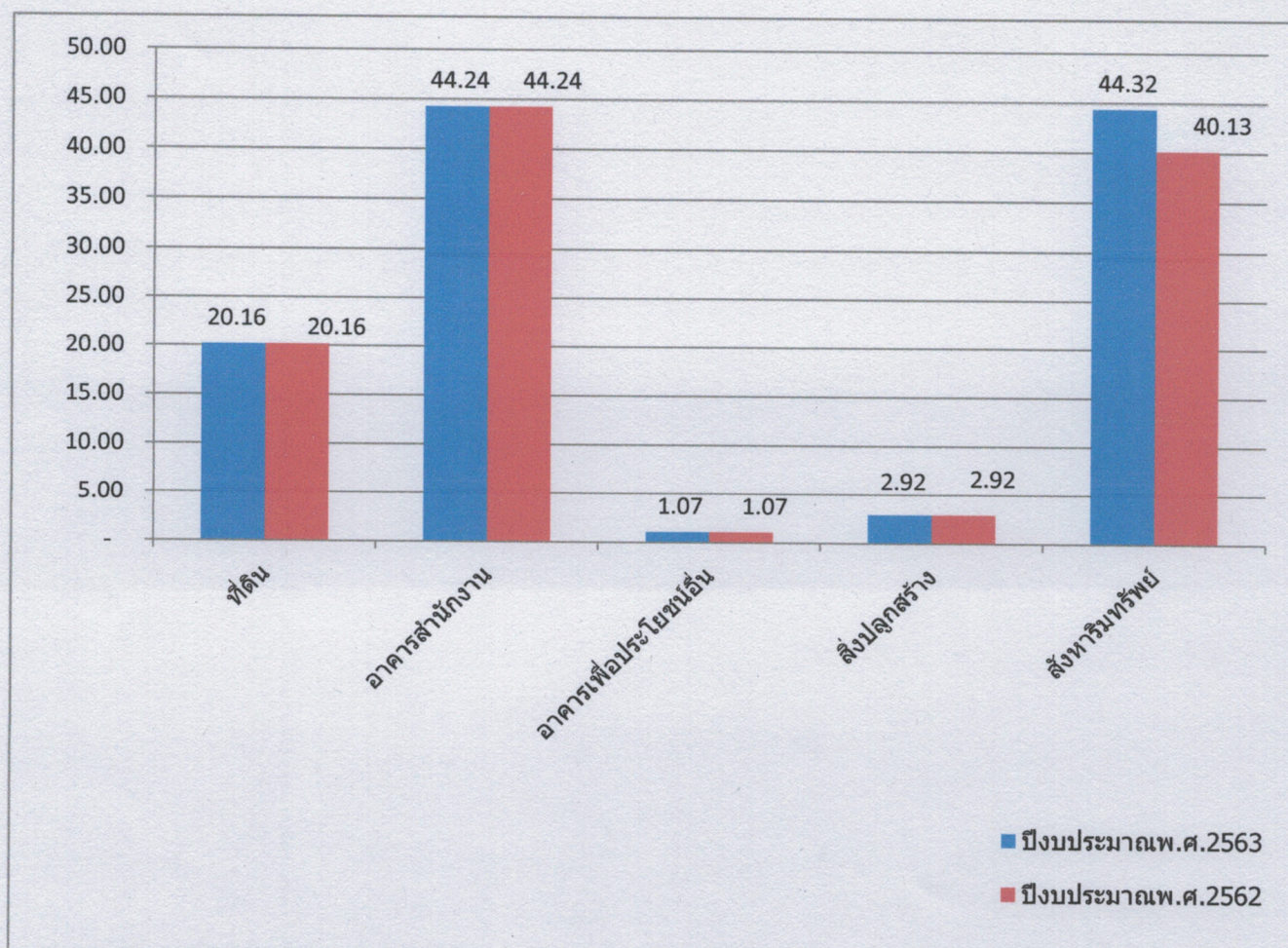
ปีงบประมาณ พ.ศ.2563 เทศบาลตำบลวังไผ่มีรายได้สูงกว่าค่าใช้จ่ายจากการดำเนินงาน จำนวน 2,624,061.89 บาท เพิ่มขึ้นจากปีงบประมาณ พ.ศ.2562 จำนวน 901,907.49 บาท คิดเป็นร้อยละ 52.37

เทศบาลตำบลวังไผ่
งบทรัพย์สิน
ณ วันที่ 30 กันยายน 2563

รายการ	จำนวนเงิน (บาท)		อัตราส่วนตามแนวนอน	
	พ.ศ.2563	พ.ศ.2562	เพิ่มขึ้น/-ลดลง(บาท)	ร้อยละ
อสังหาริมทรัพย์				
ที่ดิน	20,157,998.00	20,157,998.00	0.00	0.00
อาคารสำนักงาน	44,236,568.60	44,236,568.60	0.00	0.00
อาคารเพื่อประโยชน์อื่น	1,066,500.00	1,066,500.00	0.00	0.00
สิ่งปลูกสร้าง	2,915,794.87	2,915,794.87	0.00	0.00
รวมอสังหาริมทรัพย์	68,376,861.47	68,376,861.47	0.00	0.00
สังหาริมทรัพย์				
ครุภัณฑ์สำนักงาน	6,245,130.00	6,288,230.00	(43,100.00)	(0.69)
ครุภัณฑ์การศึกษา	508,900.00	508,900.00	-	100.00
ครุภัณฑ์ยานพาหนะและขนส่ง	24,194,550.41	19,608,050.41	4,586,500.00	18.96
ครุภัณฑ์การเกษตร	1,692,550.00	1,731,000.00	(38,450.00)	(2.27)
ครุภัณฑ์ก่อสร้าง	91,090.00	91,090.00	0.00	0.00
ครุภัณฑ์ไฟฟ้าและและวิทยุ	4,906,648.38	5,365,417.00	(458,768.62)	(8.55)
ครุภัณฑ์โฆษณาและเผยแพร่	867,691.00	896,691.00	(29,000.00)	(3.34)
ครุภัณฑ์วิทยาศาสตร์หรือการแพทย์	702,530.00	635,330.00	67,200.00	10.58
ครุภัณฑ์งานบ้านงานครัว	609,161.00	609,161.00	0.00	0.00
ครุภัณฑ์โรงงาน	299,466.00	333,466.00	(34,000.00)	(10.20)
ครุภัณฑ์เครื่องดับเพลิง	470,410.00	244,310.00	226,100.00	92.55
ครุภัณฑ์กีฬา	353,800.00	353,800.00	0.00	0.00
ครุภัณฑ์สำรวจ	49,000.00	95,500.00	(46,500.00)	(48.69)
ครุภัณฑ์คอมพิวเตอร์	2,507,228.00	2,515,578.00	(8,350.00)	(0.33)
ครุภัณฑ์อื่น	822,145.00	852,945.00	(30,800.00)	(3.61)
รวมสังหาริมทรัพย์	44,320,299.79	40,129,468.41	4,190,831.38	10.44
รวมอสังหาริมทรัพย์และสังหาริมทรัพย์	112,697,161.26	108,506,329.88	4,190,831.38	3.86

กราฟแสดงการเปรียบเทียบ
ทรัพย์สินของเทศบาลตำบลวังไผ่

หน่วย : ล้านบาท



ปีงบประมาณ พ.ศ.2563 เทศบาลตำบลวังไผ่ มีอสังหาริมทรัพย์และสังหาริมทรัพย์รวม จำนวน 112,697,161.26 บาท เพิ่มขึ้นจากปีงบประมาณ พ.ศ.2562 จำนวน 4,190,831.38 บาท คิดเป็นร้อยละ 3.86 โดยแบ่งออกเป็น

- อสังหาริมทรัพย์ จำนวน 68,376,861.47 บาท เท่ากับปีงบประมาณ พ.ศ.2562
- สังหาริมทรัพย์ จำนวน 44,320,299.79 บาท เพิ่มขึ้นจากปีงบประมาณ พ.ศ.2562 จำนวน 4,519,831.38 บาท คิดเป็นร้อยละ 12.66

ข้อเสนอแนะ

จากการวิเคราะห์งบการเงินของเทศบาลตำบลวังไผ่ประจำปีงบประมาณ พ.ศ.๒๕๖๓ เปรียบเทียบกับ งบการเงินประจำปีงบประมาณ พ.ศ.๒๕๖๒ จะเห็นได้ว่า

รายได้จากการดำเนินงานลดลงจำนวน ๑๑,๑๓๖,๐๘๒.๘๐ บาท คิดเป็นร้อยละ ๑๕.๔๕ เป็นผลมาจากรายได้ภาษีอากร ลดลง จำนวน ๘,๗๒๑,๗๑๕.๑๑ บาท คิดเป็นร้อยละ ๖๘.๕๘ รัฐบาลจัดสรรให้ลดลง ๓,๑๒๙,๐๐๘.๔๖ บาท คิดเป็นร้อยละ ๙.๖๒ รายได้ค่าธรรมเนียมค่าปรับและใบอนุญาต ลดลง ๒๒๗,๗๕๗.๐๘ บาท คิดเป็นร้อยละ ๑๒.๖๖ นั้น สืบเนื่องมาจากนโยบายของรัฐบาลในการงดรับชำระภาษีที่ดินและสิ่งปลูกสร้างในช่วงปีแรกของการจัดเก็บ ซึ่งเป็นรายได้หลักของเทศบาลฯ ซึ่งส่งผลกระทบต่อเทศบาลมากเนื่องจากรายได้ภาษีอากรถือเป็นรายได้หลักของเทศบาลฯ อีกประเภทหนึ่ง ข้อเสนอแนะ การที่รายได้ลดลงทำให้ต้องระมัดระวังในการใช้จ่ายงบประมาณรายจ่ายในปี ไม่ให้เกินที่ตั้งไว้ และทำให้เห็นแนวโน้มรายได้ของปีงบประมาณถัดไปว่าเงินอุดหนุนจากรัฐบาลจะเพิ่มขึ้นไม่มาก จึงต้องวางแผนและควบคุมงบประมาณอย่างรัดกุมไม่ให้มีการใช้จ่ายเกินงบฯ รายได้ที่จะพอสามารถเพิ่มได้ในปีงบประมาณ พ.ศ.๒๕๖๔ จึงมีเพียงรายได้จากแหล่งอื่น คือ จากภาษีอากรที่จัดเก็บเอง จะต้องมีการขยายฐานการจัดเก็บให้ครอบคลุม อีกทั้งอาจเกิดผลกระทบเนื่องจากเริ่มการจัดเก็บภาษีที่ดินและสิ่งปลูกสร้างซึ่งเริ่มมีผลบังคับใช้ ๑ มกราคม ๒๕๖๓

ค่าใช้จ่ายจากการดำเนินงานลดลงจำนวน ๑๒,๐๓๗,๙๙๐.๒๙ บาท คิดเป็นร้อยละ ๑๗.๑๑ โดยลดลงในเกือบทุกประเภทของรายจ่าย ยกเว้นรายจ่ายค่าที่ดินและสิ่งก่อสร้าง และรายได้สูงกว่าค่าใช้จ่ายเพิ่มขึ้นจากจากปีที่ผ่านมา จำนวน ๙๐๑,๙๐๗.๔๙ บาท คิดเป็นร้อยละ ๕๒.๓๗ ซึ่งข้อเท็จจริงที่รายจ่ายลดลงจากปีที่ผ่านมาเนื่องจากผลกระทบของรายได้ ไม่เป็นไปตามประมาณการที่ตั้งไว้ จึงมีอาจใช้จ่ายเงินตามงบประมาณได้ มีการนำเงินสะสมออกมาใช้ในรายจ่ายบางประเภทที่จำเป็นได้แก่ รายจ่ายเงินเดือนฝ่ายประจำ และจ่ายเงินทุนสำรองเงินสะสมในหมวด ที่ดินและสิ่งก่อสร้าง ข้อเสนอแนะ ควรมีการควบคุมและรายงานผลรายรับ-รายจ่ายอย่างต่อเนื่อง เพื่อให้ผู้บริหารฯ ทราบข้อมูลความเคลื่อนไหว และมีข้อมูลในการตัดสินใจบริหารงาน

(นางสาวสุภาพรรณ จันทร์จนา)

นักวิชาการเงินและบัญชีชำนาญการ

